

Kusel, Wahlkreis

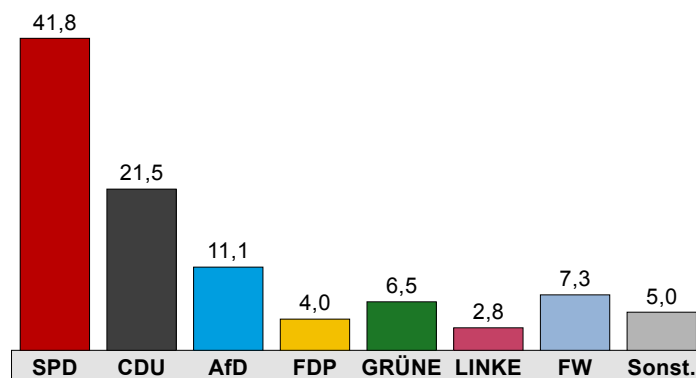
Direkt gewählt wurde: Dr. Kusch, Oliver (SPD)

	Landtagswahl 2021				Landtagswahl 2016					
	Wahlkreisstimmen		Landesstimmen		Wahlkreisstimmen			Landesstimmen		
	Anzahl	%	Anzahl	%	Anzahl	%	Δ ¹	Anzahl	%	Δ ¹
Wahlberechtigte	55.763		55.763		57.530			57.530		
Wähler	35.854	64,3	35.854	64,3	40.926	71,1	-6,8	40.926	71,1	-6,8
Ungültige Stimmen	741	2,1	538	1,5	907	2,2	-0,1	683	1,7	-0,2
Gültige Stimmzettel	35.113	97,9	35.316	98,5	40.019	97,8	0,1	40.243	98,3	0,2
SPD	13.265	37,8	14.778	41,8	16.891	42,2	-4,4	17.227	42,8	-1,0
CDU	8.338	23,7	7.602	21,5	9.050	22,6	1,1	9.127	22,7	-1,2
AfD	3.790	10,8	3.926	11,1	5.037	12,6	-1,8	6.154	15,3	-4,2
FDP	1.297	3,7	1.413	4,0	1.802	4,5	-0,8	1.770	4,4	-0,4
GRÜNE	3.387	9,6	2.278	6,5	2.489	6,2	3,4	1.701	4,2	2,3
DIE LINKE	1.160	3,3	977	2,8	1.739	4,3	-1,0	1.358	3,4	-0,6
FREIE WÄHLER	3.876	11,0	2.564	7,3	3.011	7,5	3,5	1.553	3,9	3,4
PIRATEN	-	-	193	0,5	-	-	-	307	0,8	-0,3
ödp	-	-	159	0,5	-	-	-	103	0,3	0,2
Klimaliste	-	-	89	0,3	-	-	-	-	-	0,3
DIE PARTEI	-	-	359	1,0	-	-	-	-	-	1,0
Tierschutzpartei	-	-	781	2,2	-	-	-	-	-	2,2
Volt	-	-	197	0,6	-	-	-	-	-	0,6
Sonstige	-	-	-	-	0	0,0	0,0	943	2,3	-2,3

¹ Differenz in %-Punkten zur Landtagswahl 2021

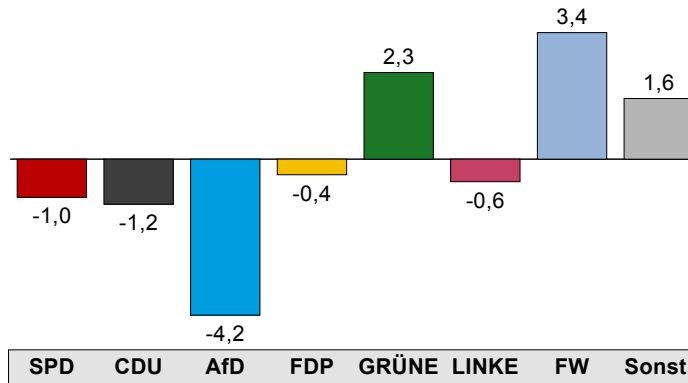
Landtagswahl 2021

Vorläufiges Ergebnis
Landesstimmen in %



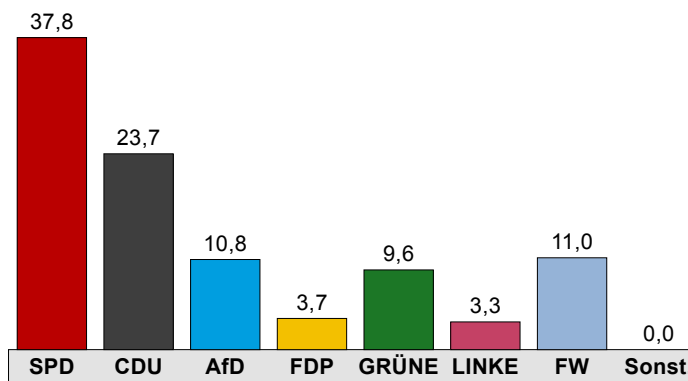
Gewinne und Verluste an Landesstimmen

Im Vergleich zur Landtagswahl 2016
in %-Punkten



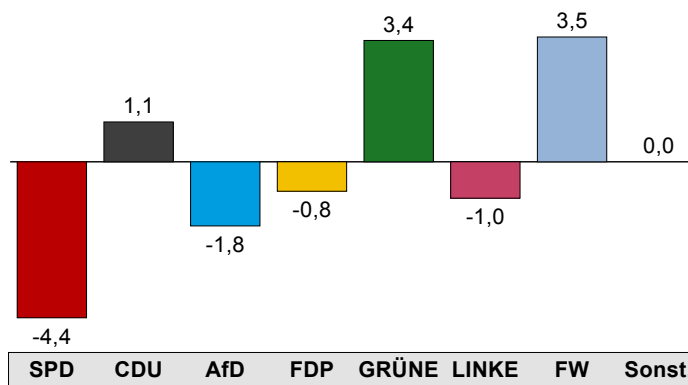
Landtagswahl 2021

Vorläufiges Ergebnis
Wahlkreisstimmen in %



Gewinne und Verluste an Wahlkreisstimmen

Im Vergleich zur Landtagswahl 2016
in %-Punkten



^ Nach oben